

## Situații statistice de aeroport pentru perioada 2017 – 2021

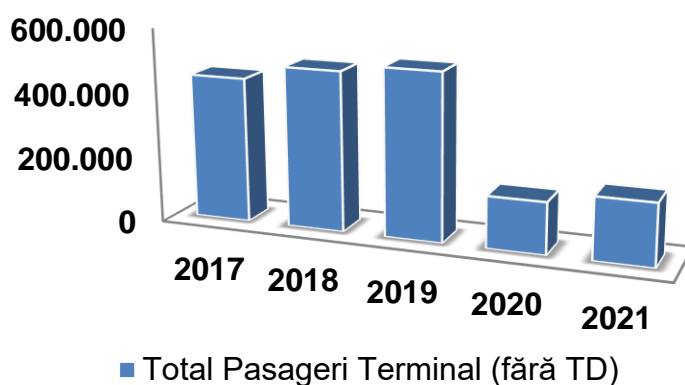
### Aeroportul Internațional CRAIOVA (LRCV)

#### Traficul de pasageri/ marfă pe LRCV în perioada (2017 – 2021)

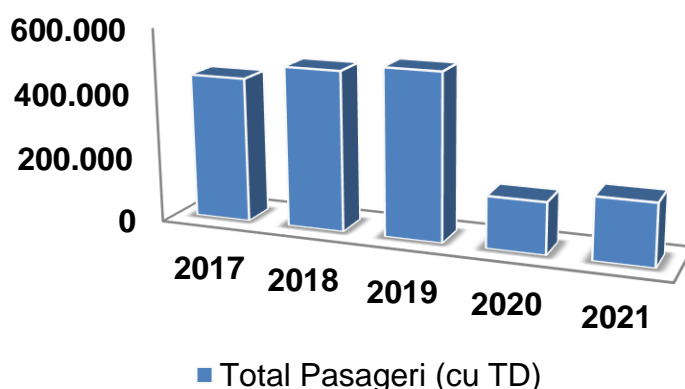
An	APT	Total mișcări	Total pasageri terminal (fără TD)	Total pasageri (cu TD)	Total marfă [tone]
2017	LRCV	5.960	447.571	447.571	6,59
2018	LRCV	6.793	493.056	493.811	38,10
2019	LRCV	6.779	514.544	514.544	4,07
2020	LRCV	3.758	159.552	159.552	38,70
2021	LRCV	5.260	191.510	191.510	16,15

TD = tranzit direct

#### Graficul traficului de pasageri pe LRCV în perioada (2017 – 2021)

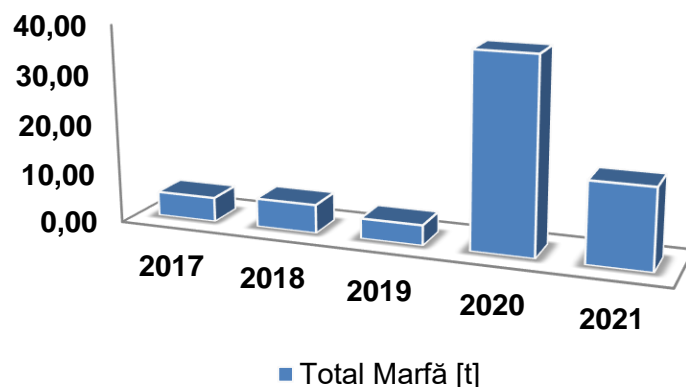


LRCV	2017	2018	2019	2020	2021
Total pasageri terminal	447.571	493.056	514.544	159.552	191.510
% Total pasageri terminal [an față de an]		10,16	4,36	-68,99	20,03



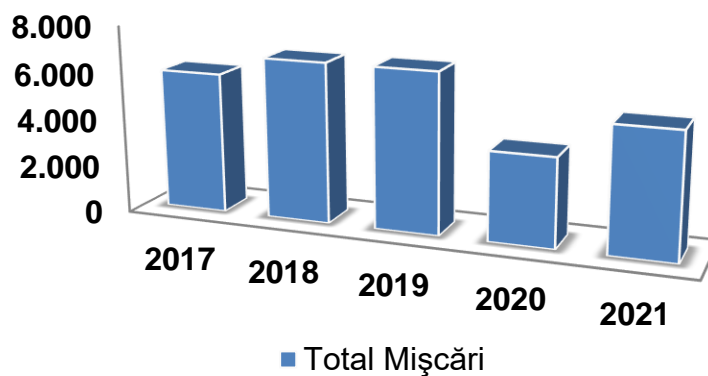
LRCV	2017	2018	2019	2020	2021
Total pasageri (cu TD)	447.571	493.811	514.544	159.552	191.510
% Total pasageri (cu TD) [an față de an]		10,33	4,20	-68,99	20,03

### Graficul traficului de marfă pe LRCV în perioada (2017 – 2021)



LRCV	2017	2018	2019	2020	2021
Total Marfă [t]	6,59	38,10	4,07	38,70	16,15
% Total Marfă [an față de an]		17,35	-29,22	850,86	-58,27

### Graficul mișcărilor pe LRCV în perioada (2017 – 2021)



LRCV	2017	2018	2019	2020	2021
Total mișcări	5.960	6.793	6.779	3.758	5.260
% Total mișcări [an față de an]		13,98	-0,21	-44,56	39,97