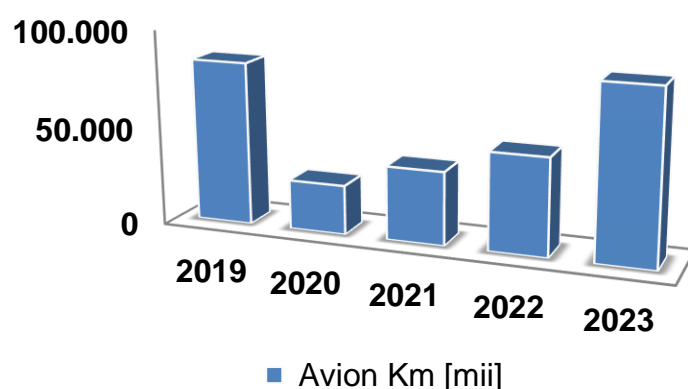


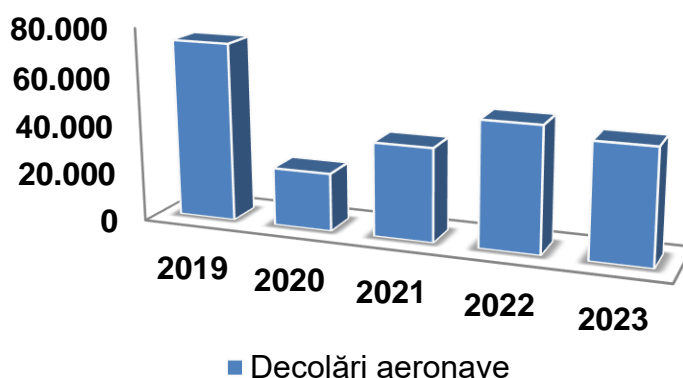
## Situații statistice globale de trafic operatori aerieni comerciali români pentru perioada 2019 – 2023

### Traficul operatorilor aerieni comerciali în perioada (2019 – 2023)

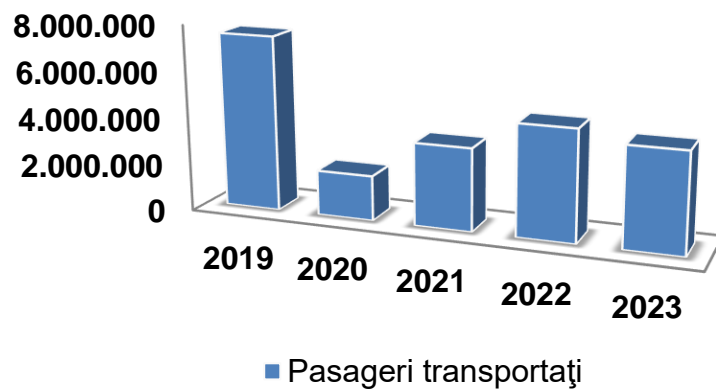
An	Avion km [mii]	Decolări aeronave	Pasageri transportați	Marfă transportată [t]
2019	83.681	73.594	7.508.419	3.363
2020	25.251	23.877	1.921.667	1.816
2021	37.530	38.457	3.528.993	2.540
2022	49.764	51.305	4.730.199	39.235
2023	87.829	46.948	4.258.381	18.327



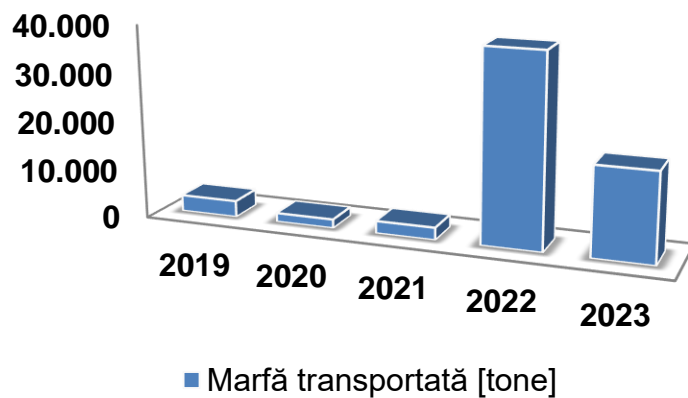
Operatori aerieni comerciali	2019	2020	2021	2022	2023
Avion km [mii]	83.681	25.251	37.530	49.764	87.829
% Avion km [mii] [an față de an]		-40,22	-69,82	48,63	32,60



Operatori aerieni comerciali	2019	2020	2021	2022	2023
Decolări aeronave	73.594	23.877	38.457	51.305	46.948
% Decolări aeronave [an față de an]		-8,47	-67,56	61,06	33,41



Operatori aerieni comerciali	2019	2020	2021	2022	2023
Pasageri transportați	7.508.419	1.921.667	3.528.993	4.730.199	4.258.381
% Pasageri transportați [an față de an]	-4,86	-74,41	83,64	34,04	-9,97



Operatori aerieni comerciali	2019	2020	2021	2022	2023
Marfă transportată	3.363	1.816	2.540	39.235	18.327
% Marfă transportată [tone] [an față de an]	14,70	-46,00	39,87	1.444,69	-53,29