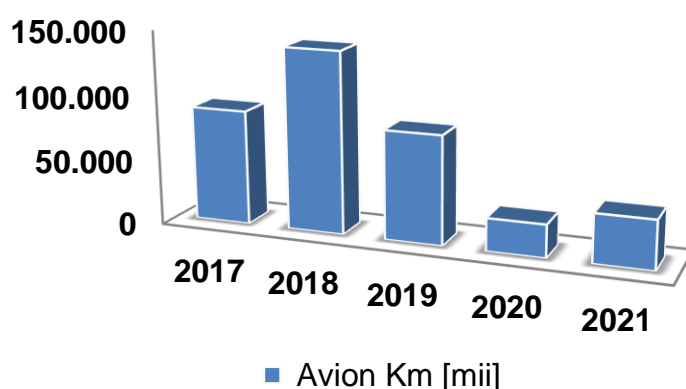


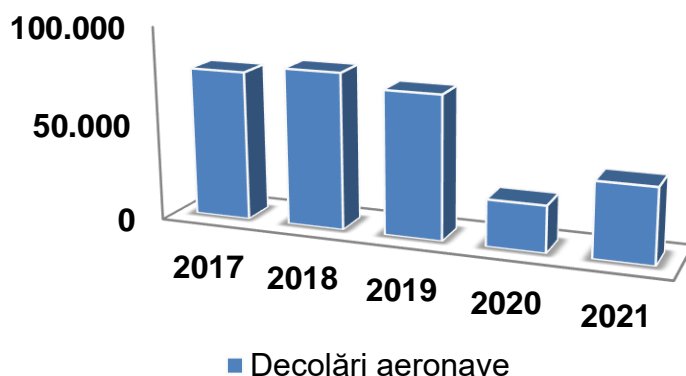
Situații statistice globale de trafic operatori aerieni comerciali români pentru perioada 2017 – 2021

Traficul operatorilor aerieni comerciali în perioada (2017 – 2021)

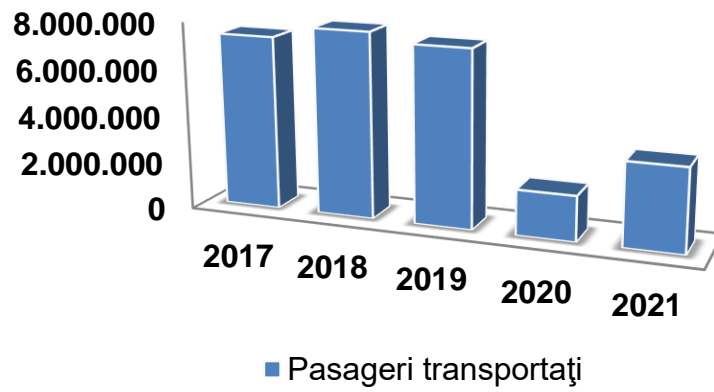
An	Avion km [mii]	Decolări aeronave	Pasageri transportați	Marfă transportată [t]
2017	88.405	76.837	7.395.623	2.869
2018	139.989	80.406	7.892.097	2.932
2019	83.681	73.594	7.508.419	3.363
2020	25.251	23.877	1.921.667	1.816
2021	37.530	38.457	3.528.993	2.540



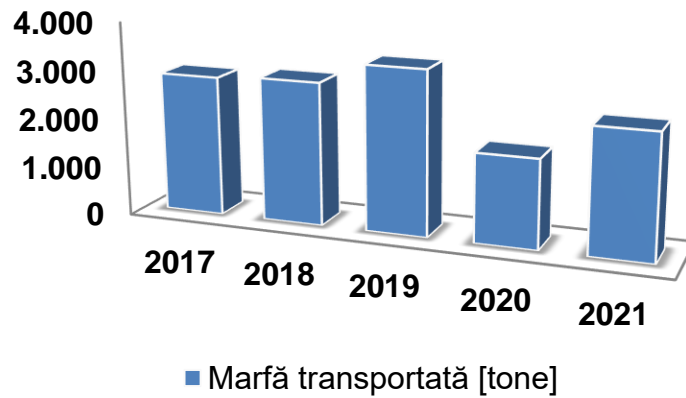
Operatori aerieni comerciali	2017	2018	2019	2020	2021
Avion km [mii]	88.405	139.989	83.681	25.251	37.530
% Avion km [mii] [an față de an]		58,35	-40,22	-69,82	48,63



Operatori aerieni comerciali	2017	2018	2019	2020	2021
Decolări aeronave	76.837	80.406	73.594	23.877	38.457
% Decolări aeronave [an față de an]		4,64	-8,47	-67,56	61,06



Operatori aerieni comerciali	2017	2018	2019	2020	2021
Pasageri transportați	7.395.623	7.892.097	7.508.419	1.921.667	3.528.993
% Pasageri transportați [an față de an]		6,71	-4,86	-74,41	83,64



Operatori aerieni comerciali	2017	2018	2019	2020	2021
Marfă transportată	2.869	2.932	3.363	1.816	2.540
% Marfă transportată [tone] [an față de an]		2,20	14,70	-46,00	39,87