

Situații statistice de aeroport pentru perioada 2017 – 2021

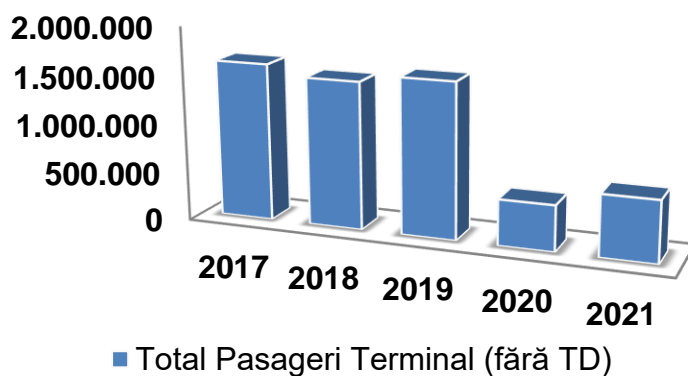
Aeroportul Internațional TIMIȘOARA -TRAIAN VUIA (LRTR)

Traficul de pasageri/ marfă pe LRTR în perioada (2017 – 2021)

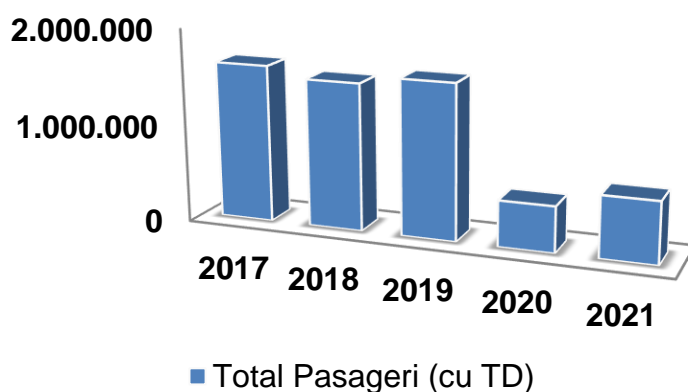
An	APT	Total mișcări	Total pasageri terminal (fără TD)	Total pasageri (cu TD)	Total marfă [tone]
2017	LRTR	17.808	1.621.529	1.622.797	4.586,30
2018	LRTR	17.224	1.517.309	1.518.074	5.939,24
2019	LRTR	17.476	1.595.012	1.597.657	5.167,32
2020	LRTR	10.180	470.651	473.218	5.147,75
2021	LRTR	11.788	629.353	631.843	6.053,64

TD = tranzit direct

Graficul traficului de pasageri pe LRTR în perioada (2017– 2021)

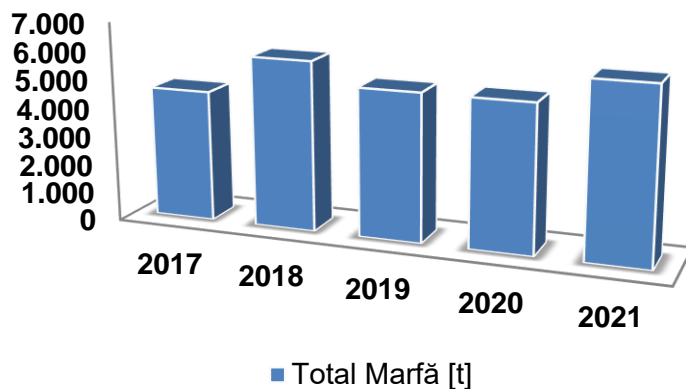


LRTR	2017	2018	2019	2020	2021
Total pasageri terminal	1.621.529	1.517.309	1.595.012	470.651	629.353
% Total pasageri terminal [an față de an]		-6,43	5,12	-70,49	33,72



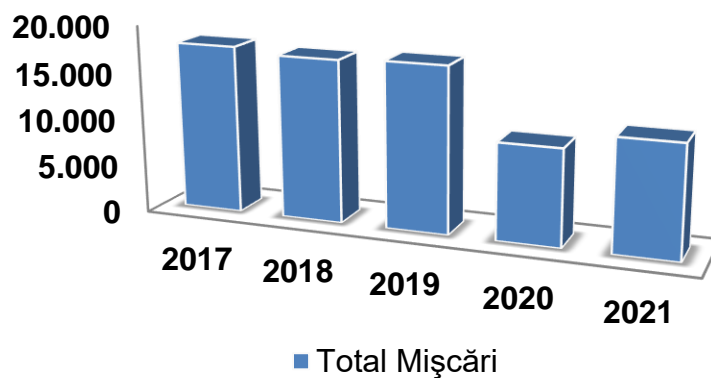
LRTR	2017	2018	2019	2020	2021
Total pasageri (cu TD)	1.622.797	1.518.074	1.597.657	473.218	631.843
% Total pasageri (cu TD) [an față de an]		-6,45	5,24	-70,38	33,52

Graficul traficului de marfă pe LRTR în perioada (2017 – 2021)



LRTR	2017	2018	2019	2020	2021
Total Marfă [t]	4.586,30	5.939,24	5.167,32	5.147,75	6.053,64
% Total Marfă [an față de an]		29,50	-13,00	-0,38	17,60

Graficul mișcărilor pe LRTR în perioada (2017 – 2021)



LRTR	2017	2018	2019	2020	2021
Total mișcări	17.808	17.224	17.476	10.180	11.788
% Total mișcări [an față de an]		-3,28	1,46	-41,75	15,80