

Situații statistice de aeroport pentru perioada 2019 – 2023

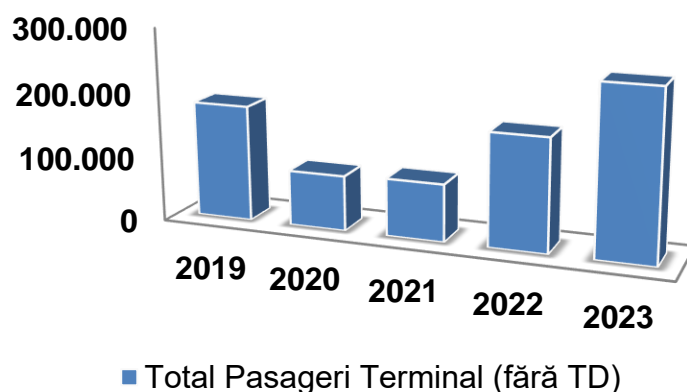
Aeroportul Internațional TRANSILVANIA TARGU MUREȘ (LRTM)

Traficul de pasageri/ marfă pe LRTM în perioada (2019 – 2023)

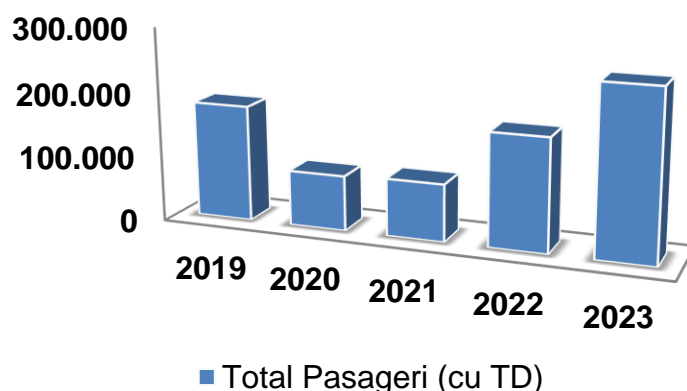
An	APT	Total mișcări	Total pasageri terminal (fără TD)	Total pasageri (cu TD)	Total marfă [tone]
2019	LRTM	2.281	178.953	178.953	0,00
2020	LRTM	1.343	85.092	85.092	0,00
2021	LRTM	1.443	88.363	88.363	0,00
2022	LRTM	1.877	173.295	173.295	0,00
2023	LRTM	2.118	258.359	258.359	0,00

TD = tranzit direct

Graficul traficului de pasageri pe LRTM în perioada (2019 – 2023)

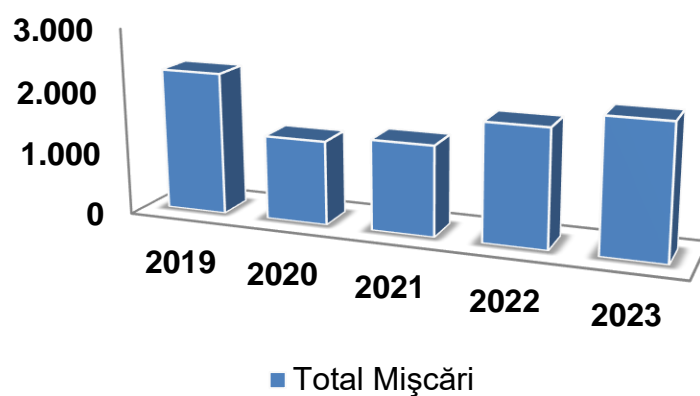


LRTM	2019	2020	2021	2022	2023
Total pasageri terminal	178.953	85.092	88.363	173.295	258.359
% Total pasageri terminal [an față de an]	180,66	-52,45	3,84	96,12	49,09



LRTM	2019	2020	2021	2022	2023
Total pasageri (cu TD)	178.953	85.092	88.363	173.295	258.359
% Total pasageri (cu TD) [an față de an]	180,66	-52,45	3,84	96,12	49,09

Graficul mișcărilor pe LRTM în perioada (2019 – 2023)



LRTM	2019	2020	2021	2022	2022
Total mișcări	2.281	1.343	1.443	1.877	2.118
% Total mișcări [an față de an]	186,56	-41,12	7,45	30,08	12,84