

Situații statistice de aeroport pentru perioada 2017 – 2021

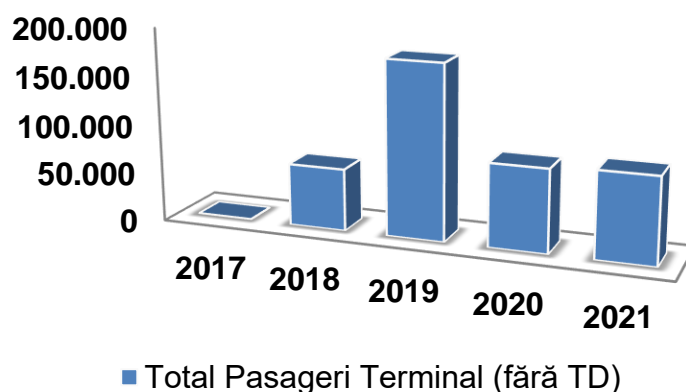
Aeroportul Internațional TRANSILVANIA TARGU MUREȘ (LRTM)

Traficul de pasageri/ marfă pe LRTM în perioada (2017 – 2021)

An	APT	Total mișcări	Total pasageri terminal (fără TD)	Total pasageri (cu TD)	Total marfă [tone]
2017	LRTM	555	566	566	0,00
2018	LRTM	796	63.762	63.762	0,00
2019	LRTM	2.281	178.953	178.953	0,00
2020	LRTM	1.343	85.092	85.092	0,00
2021	LRTM	1.443	88.363	88.363	0,00

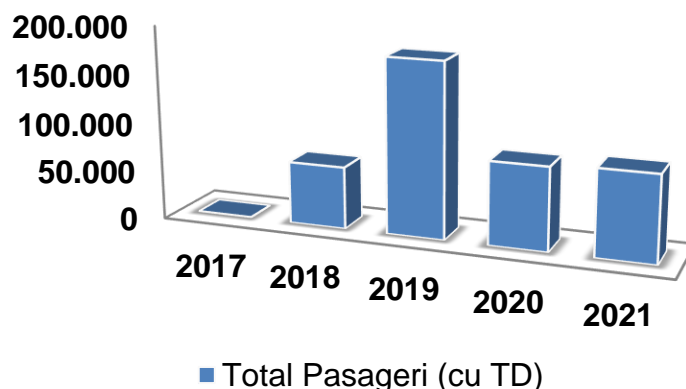
TD = tranzit direct

Graficul traficului de pasageri pe LRTM în perioada (2017 – 2021)



LRTM	2017	2018	2019	2020	2021
Total pasageri terminal	566*	63.762*	178.953	85.092	88.363
% Total pasageri terminal [an față de an]		11.165,37*	180,66	-52,45	3,84

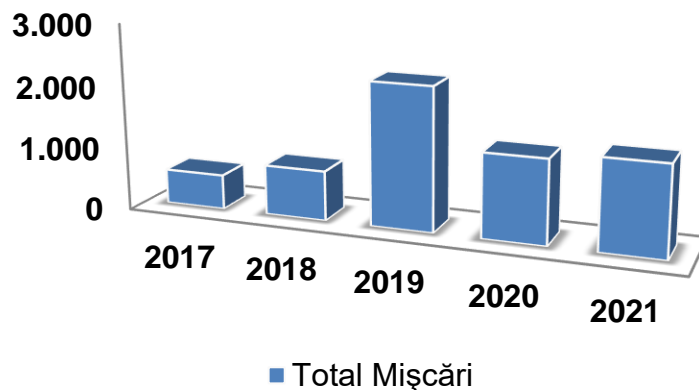
* Valoare nerelevantă deoarece în perioada octombrie 2017 – mai 2018 LRTM a fost închis datorită lucrărilor de modernizare



LRTM	2017	2018	2019	2020	2021
Total pasageri (cu TD)	566*	63.762*	178.953	85.092	88.363
% Total pasageri (cu TD) [an față de an]		11.165,37*	180,66	-52,45	3,84

* Valoare nerelevantă deoarece în perioada octombrie 2017 – mai 2018 LRTM a fost închis datorită lucrărilor de modernizare

Graficul mișcărilor pe LRTM în perioada (2017 – 2021)



LRTM	2017	2018	2019	2020	2021
Total mișcări	555*	796*	2.281	1.343	1.443
% Total mișcări [an față de an]		43,42*	186,56	-41,12	7,45

* Valoare nerelevantă deoarece în perioada octombrie 2017 – mai 2018 LRTM a fost închis datorită lucrărilor de modernizare

Mențiune: Valorile prezentate pentru ultimii doi ani sunt nerelevante având în vedere faptul că în perioada octombrie 2017 – mai 2018 LRTM a fost închis datorită lucrărilor de modernizare.