

## Situații statistice de aeroport pentru perioada 2017 – 2021

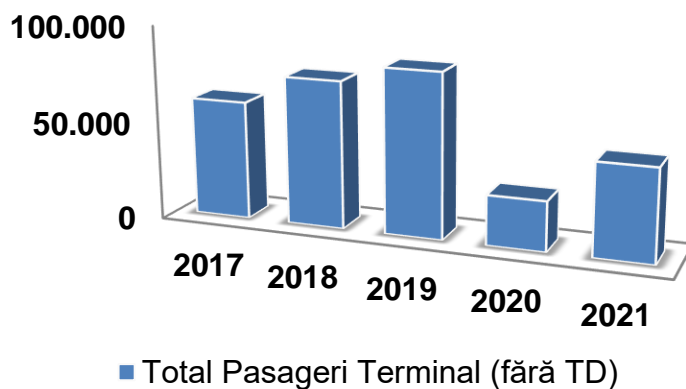
### Aeroportul Internațional SATU MARE (LRSM)

#### Traficul de pasageri/ marfă pe LRSM în perioada (2017– 2021)

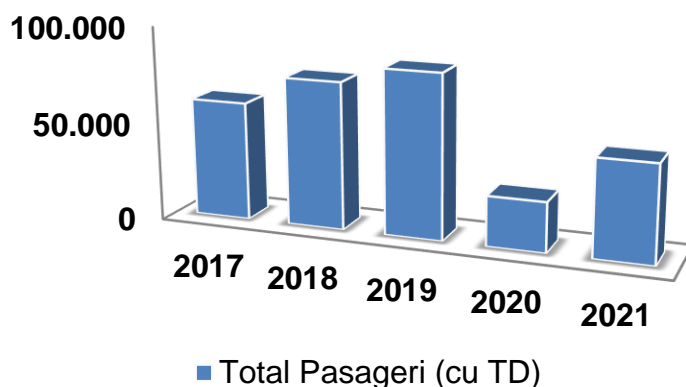
An	APT	Total mișcări	Total pasageri terminal (fără TD)	Total pasageri (cu TD)	Total marfă [tone]
2017	LRSM	2.123	60.765	60.838	259,90
2018	LRSM	1.769	75.692	75.720	0,00
2019	LRSM	2.390	84.172	84.172	0,00
2020	LRSM	1.464	25.547	25.622	0,00
2021	LRSM	1.240	47.280	49.720	0,00

TD = tranzit direct

#### Graficul traficului de pasageri pe LRSM în perioada (2017 – 2021)

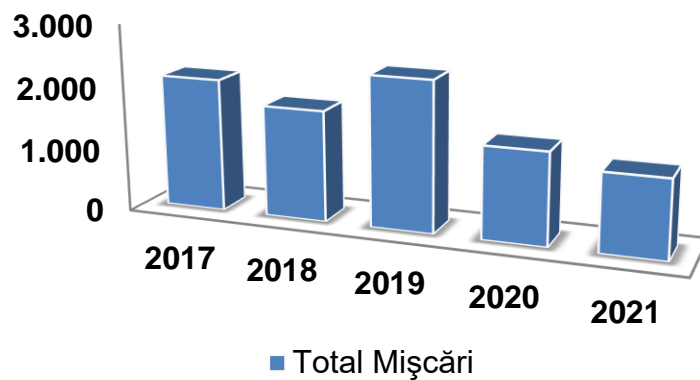


LRSM	2017	2018	2019	2020	2021
Total pasageri terminal	60.765	75.692	84.172	25.547	47.280
% Total pasageri terminal [an față de an]		24,57	11,20	-69,65	85,07



LRSM	2017	2018	2019	2020	2021
Total pasageri (cu TD)	60.838	75.720	84.172	25.622	49.720
% Total pasageri (cu TD) [an față de an]		24,46	11,16	-69,56	94,05

### Graficul mișcărilor pe LRSM în perioada (2017 – 2021)



LRSM	2017	2018	2019	2020	2021
Total mișcări	2.123	1.769	2.390	1.464	1.240
% Total mișcări [an față de an]		-16,67	35,10	-38,74	-15,30