

## Situații statistice de aeroport pentru perioada 2019 – 2023

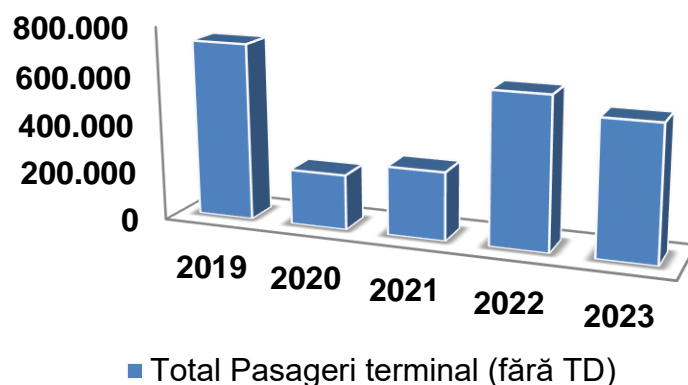
### Aeroportul Internațional SIBIU (LRSB)

#### Traficul de pasageri/ marfă pe LRSB în perioada (2019 – 2023)

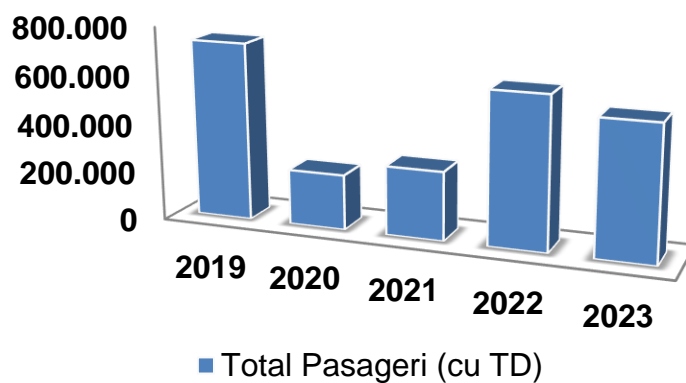
An	APT	Total mișcări	Total pasageri terminal (fără TD)	Total pasageri (cu TD)	Total marfă [tone]
2019	LRSB	8.513	729.168	731.817	11,46
2020	LRSB	3.402	226.459	226.491	14,73
2021	LRSB	4.794	280.644	282.285	10,21
2022	LRSB	7.097	621.514	622.998	16,38
2023	LRSB	6.608	550.329	550.516	3,95

TD = tranzit direct

#### Graficul traficului de pasageri pe LRSB în perioada (2019 – 2023)

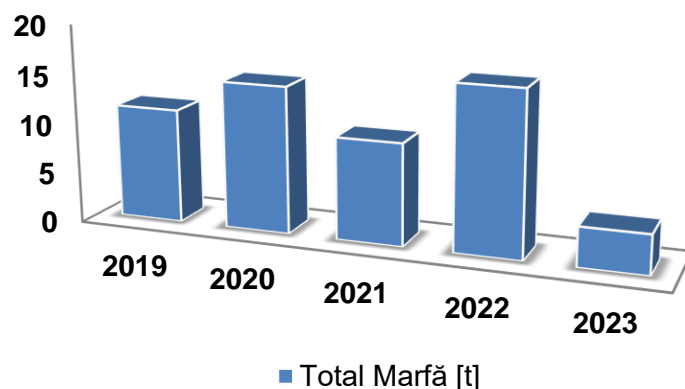


LRSB	2019	2020	2021	2022	2023
Total pasageri terminal	729.168	226.459	280.644	621.514	550.329
% Total pasageri terminal [an față de an]	10,07	-68,94	23,93	121,46	-11,45



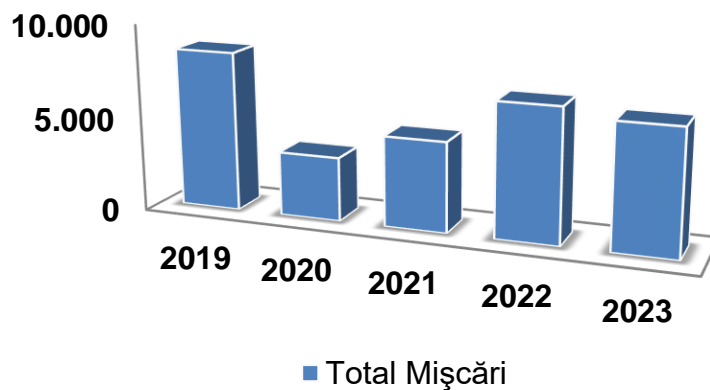
LRSB	2019	2020	2021	2022	2023
Total pasageri (cu TD)	731.817	226.491	282.285	622.998	550.516
% Total pasageri (cu TD) [an față de an]	6,19	-69,05	24,63	120,70	-11,63

### Graficul traficului de marfă pe LRSB în perioada (2019 – 2023)



LRSB	2019	2020	2021	2022	2023
Total Marfă [t]	11,46	14,73	10,21	16,38	3,95
% Total Marfă [an față de an]	-76,71	28,53	-30,69	60,43	-75,89

### Graficul mișcărilor pe LRSB în perioada (2019 – 2023)



LRSB	2019	2020	2021	2022	2023
Total mișcări	8.513	3.402	4.794	7.097	6.608
% Total mișcări [an față de an]	-0,19	-60,04	40,92	48,04	-6,89