

## Situații statistice de aeroport pentru perioada 2017 – 2021

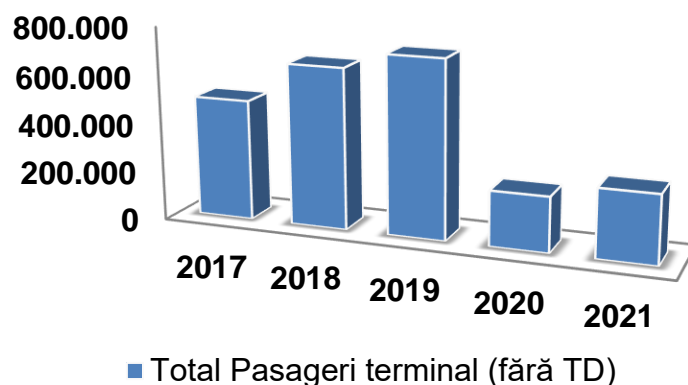
### Aeroportul Internațional SIBIU (LRSB)

#### Traficul de pasageri/ marfă pe LRSB în perioada (2017 – 2021)

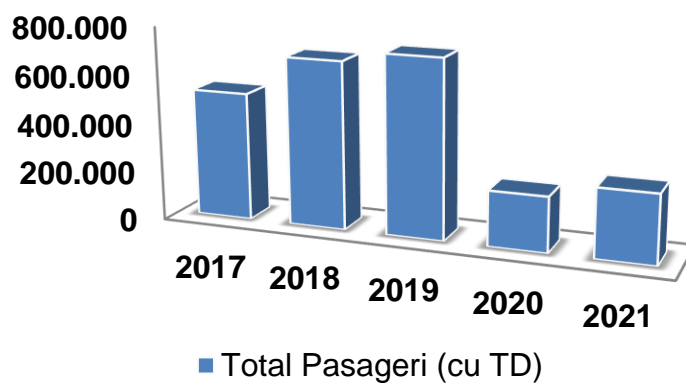
An	APT	Total mișcări	Total pasageri terminal (fără TD)	Total pasageri (cu TD)	Total marfă [tone]
2017	LRSB	7.711	496.550	525.783	51,80
2018	LRSB	8.529	662.463	689.159	49,20
2019	LRSB	8.513	729.168	731.817	11,46
2020	LRSB	3.402	226.459	226.491	14,73
2021	LRSB	4.794	280.644	282.285	10,21

TD = tranzit direct

#### Graficul traficului de pasageri pe LRSB în perioada (2017 – 2021)

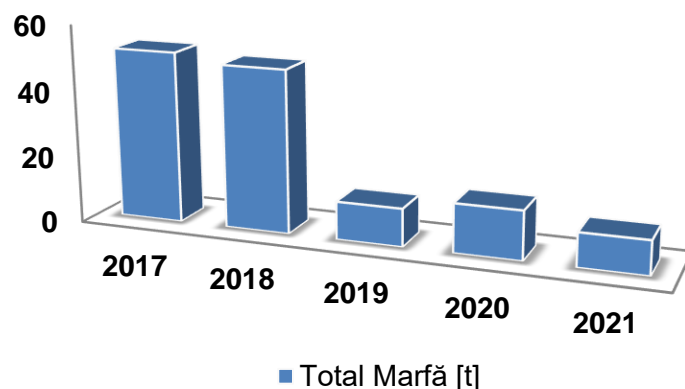


LRSB	2017	2018	2019	2020	2021
Total pasageri terminal	496.550	662.463	729.168	226.459	280.644
% Total pasageri terminal [an față de an]		33,41	10,07	-68,94	23,93



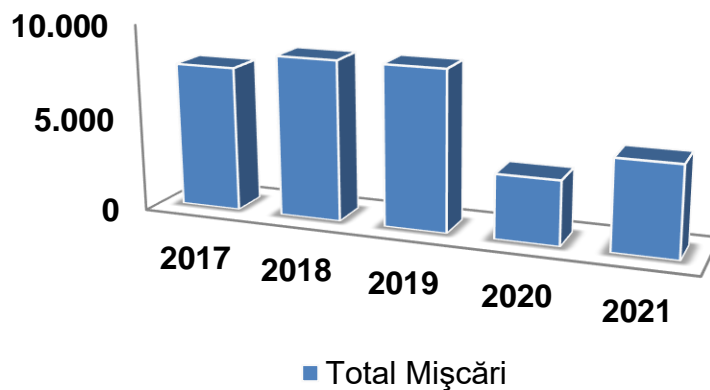
LRSB	2017	2018	2019	2020	2021
Total pasageri (cu TD)	525.783	689.159	731.817	226.491	282.285
% Total pasageri (cu TD) [an față de an]		31,07	6,19	-69,05	24,63

### Graficul traficului de marfă pe LRSB în perioada (2017 – 2021)



LRSB	2017	2018	2019	2020	2021
Total Marfă [t]	51,80	49,20	11,46	14,73	10,21
% Total Marfă [an față de an]		-5,02	-76,71	28,53	-30,69

### Graficul mișcărilor pe LRSB în perioada (2017 – 2021)



LRSB	2017	2018	2019	2020	2021
Total mișcări	7.711	8.529	8.513	3.402	4.794
% Total mișcări [an față de an]		10,61	-0,19	-60,04	40,92