

## Situații statistice de aeroport pentru perioada 2017 – 2021

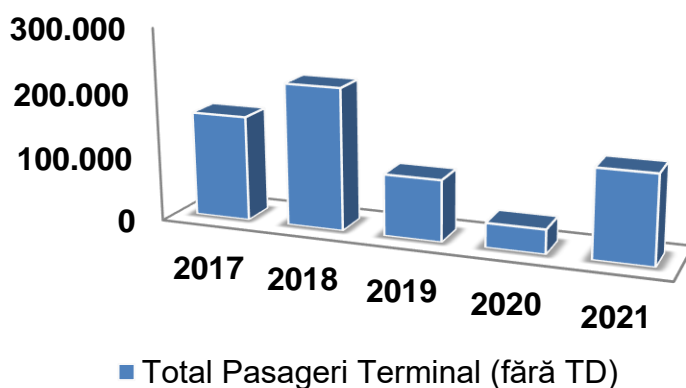
### Aeroportul Internațional ORADEA (LROD)

#### Traficul de pasageri/ marfă pe LROD în perioada (2017 – 2021)

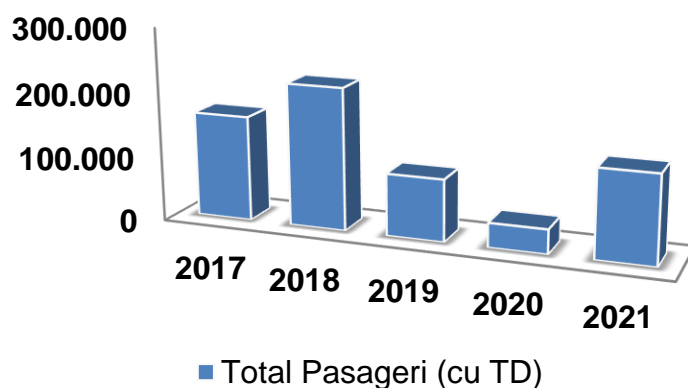
An	APT	Total mișcări	Total pasageri terminal (fără TD)	Total pasageri (cu TD)	Total marfă [tone]
2017	LROD	2.867	162.798	162.798	0
2018	LROD	3.148	220.015	220.025	0
2019	LROD	1.887	94.980	95.985	0
2020	LROD	1.206	37.599	37.790	66,90
2021	LROD	2.768	136.097	136.097	0

TD = tranzit direct

#### Graficul traficului de pasageri pe LROD în perioada (2017 – 2021)

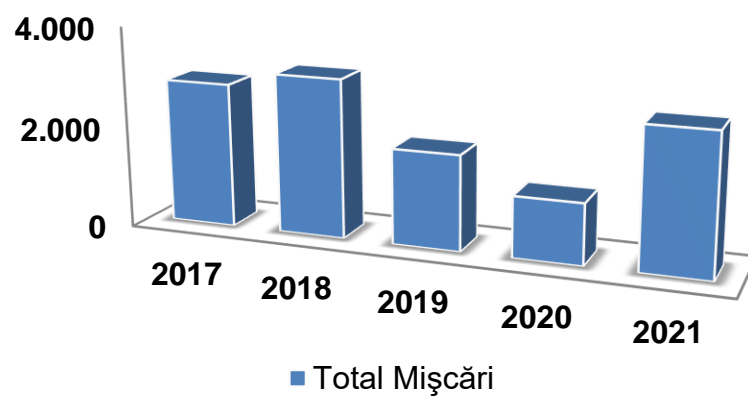


LROD	2017	2018	2019	2020	2021
Total pasageri terminal	162.798	220.015	94.980	37.599	136.097
% Total pasageri terminal [an față de an]		35,15	-56,83	-60,41	261,97



LROD	2017	2018	2019	2020	2021
Total pasageri (cu TD)	162.798	220.025	95.985	37.790	136.097
% Total pasageri (cu TD) [an față de an]		35,15	-56,38	-60,63	260,14

### Graficul mișcărilor pe LROD în perioada (2017 – 2021)



LROD	2017	2018	2019	2020	2021
Total mișcări	2.867	3.148	1.887	1.206	2.768
% Total mișcări [an față de an]		9,80	-40,06	-36,09	129,52