

Situații statistice de aeroport pentru perioada 2017 – 2021

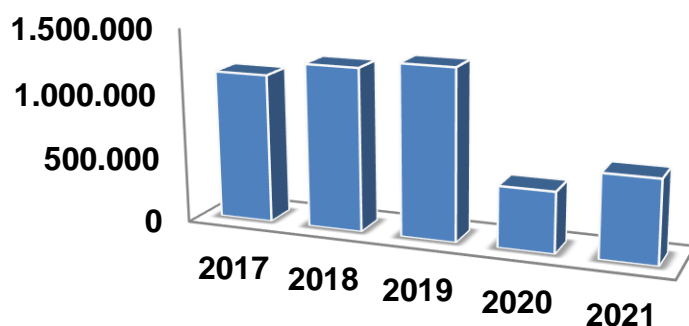
Aeroportul Internațional IAȘI (LRIA)

Traficul de pasageri/ marfă pe LRIA în perioada (2017 – 2021)

An	APT	Total mișcări	Total pasageri terminal (fără TD)	Total pasageri (cu TD)	Total marfă [tone]
2017	LRIA	11.757	1.147.399	1.147.399	16,07
2018	LRIA	12.753	1.256.640	1.256.640	40,53
2019	LRIA	12.497	1.313.921	1.313.921	8,90
2020	LRIA	5.699	468.125	468.125	1,55
2021	LRIA	7.462	639.549	639.549	3,72

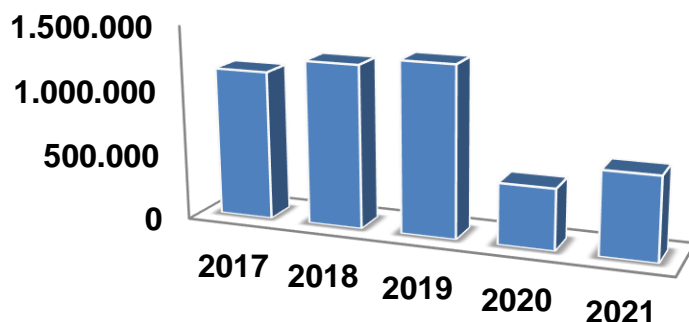
TD = tranzit direct

Graficul traficului de pasageri pe LRIA în perioada (2017 – 2021)



■ Total Pasageri Terminal (fără TD)

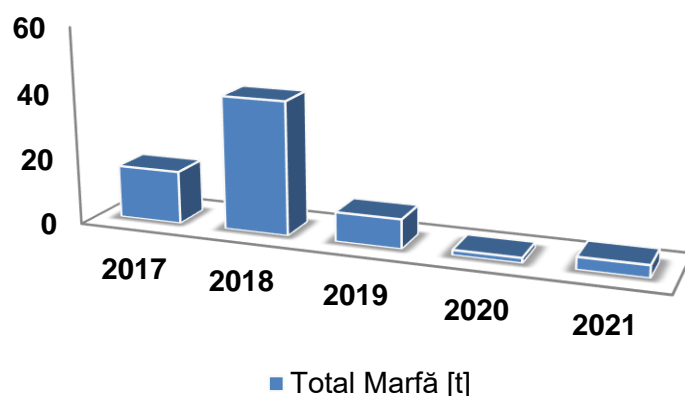
LRIA	2017	2018	2019	2020	2021
Total pasageri terminal	1.147.399	1.256.640	1.313.921	468.125	639.549
% Total pasageri terminal [an față de an]		9,52	4,56	-64,37	36,62



■ Total Pasageri (cu TD)

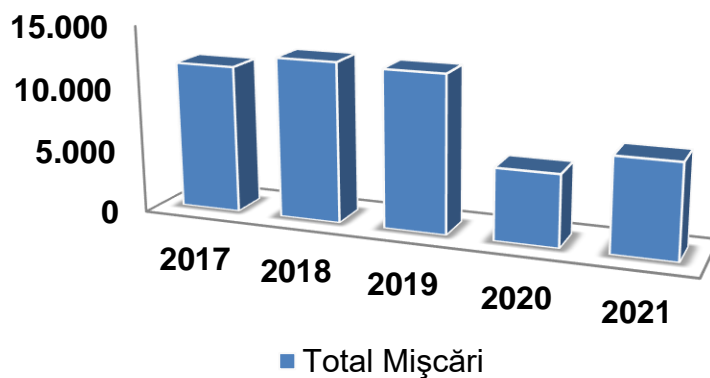
LRIA	2017	2018	2019	2020	2021
Total pasageri (cu TD)	1.147.399	1.256.640	1.313.921	468.125	639.549
% Total pasageri (cu TD) [an față de an]		9,52	4,56	-64,37	36,62

Graficul traficului de marfă pe LRIA în perioada (2017 – 2021)



LRIA	2017	2018	2019	2020	2021
Total Marfă [t]	16,07	40,53	8,90	1,55	3,72
% Total Marfă [an față de an]		152,21	-78,04	-82,58	140,00

Graficul mișcărilor pe LRIA în perioada (2017 – 2021)



LRIA	2017	2018	2019	2020	2021
Total mișcări	11.757	12.753	12.497	5.699	7.462
% Total mișcări [an față de an]		8,47	-2,01	-54,40	30,94