

Situații statistice de aeroport pentru perioada 2019 – 2023

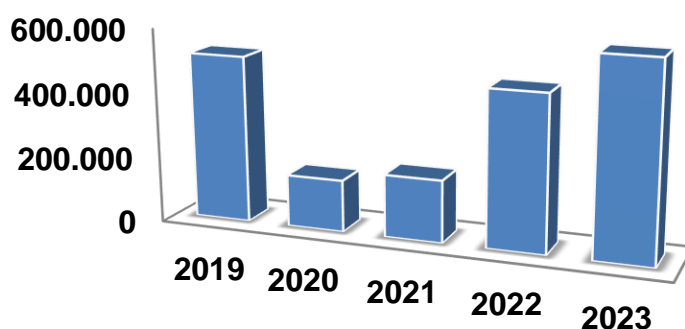
Aeroportul Internațional CRAIOVA (LRCV)

Traficul de pasageri/ marfă pe LRCV în perioada (2019 – 2023)

An	APT	Total mișcări	Total pasageri terminal (fără TD)	Total pasageri (cu TD)	Total marfă [tone]
2019	LRCV	6.779	514.544	514.544	4,07
2020	LRCV	3.758	159.552	159.552	38,70
2021	LRCV	5.260	191.510	191.510	16,15
2022	LRCV	6.447	476.581	476.860	44,75
2023	LRCV	7.604	597.990	598.090	22,65

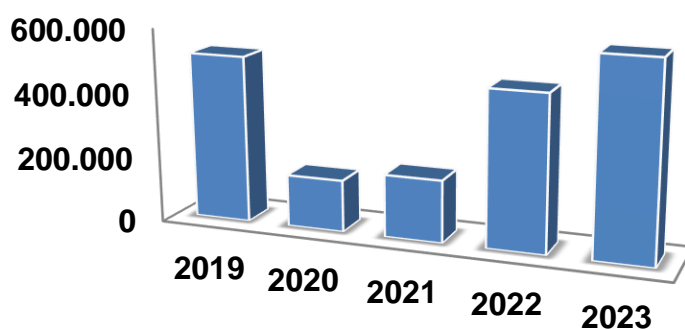
TD = tranzit direct

Graficul traficului de pasageri pe LRCV în perioada (2019 – 2023)



■ Total Pasageri Terminal (fără TD)

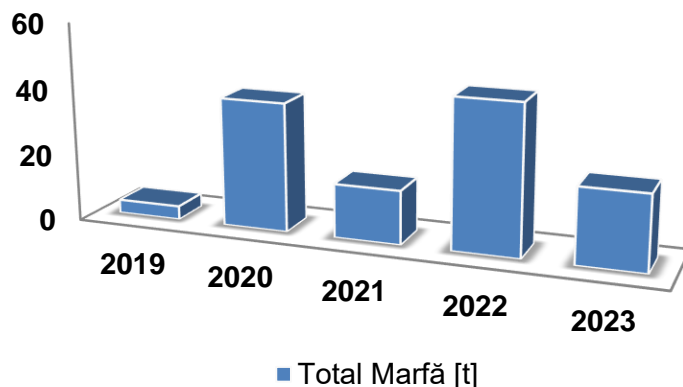
LRCV	2019	2020	2021	2022	2023
Total pasageri terminal	514.544	159.552	191.510	476.581	597.990
% Total pasageri terminal [an față de an]	4,36	-68,99	20,03	148,85	25,47



■ Total Pasageri (cu TD)

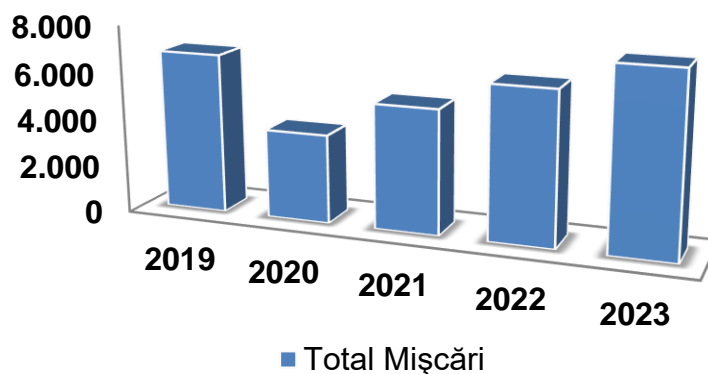
LRCV	2019	2020	2021	2022	2023
Total pasageri (cu TD)	514.544	159.552	191.510	476.860	598.090
% Total pasageri (cu TD) [an față de an]	4,20	-68,99	20,03	148,85	25,47

Graficul traficului de marfă pe LRCV în perioada (2019 – 2023)



LRCV	2019	2020	2021	2022	2023
Total Marfă [t]	4,07	38,70	16,15	44,75	22,65
% Total Marfă [an față de an]	-29,22	850,86	-58,27	177,09	-49,39

Graficul mișcărilor pe LRCV în perioada (2019 – 2023)



LRCV	2019	2020	2021	2022	2023
Total mișcări	6.779	3.758	5.260	6.447	7.604
% Total mișcări [an față de an]	-0,21	-44,56	39,97	22,57	17,95