

Situații statistice de aeroport pentru perioada 2019 – 2023

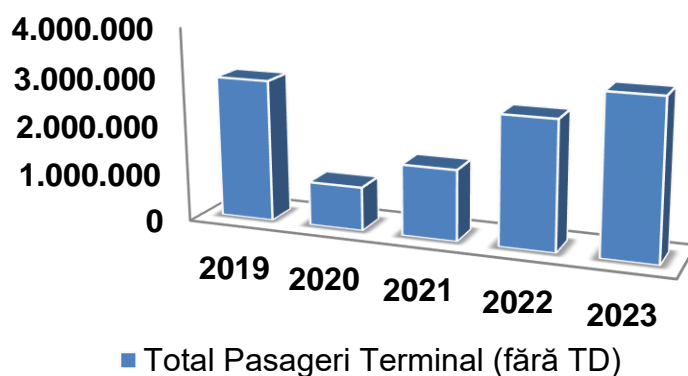
Aeroportul Internațional AVRAM IANCU CLUJ – NAPOCA (LRCL)

Traficul de pasageri/ marfă pe LRCL în perioada (2019 – 2023)

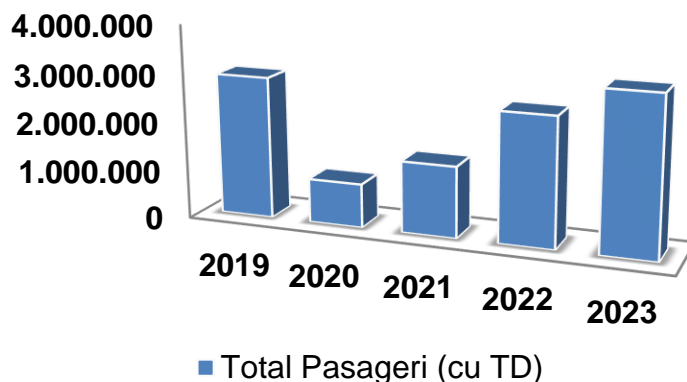
An	APT	Total mișcări	Total pasageri terminal (fără TD)	Total pasageri (cu TD)	Total marfă [tone]
2019	LRCL	25.110	2.921.397	2.924.460	3.456,72
2020	LRCL	12.307	899.323	901.988	3.904,22
2021	LRCL	17.540	1.459.255	1.465.177	5.670,00
2022	LRCL	23.787	2.644.968	2.648.525	6.935,37
2023	LRCL	27.500	3.242.465	3.242.138	7.417,67

TD = tranzit direct

Graficul traficului de pasageri pe LRCL în perioada (2019 – 2023)

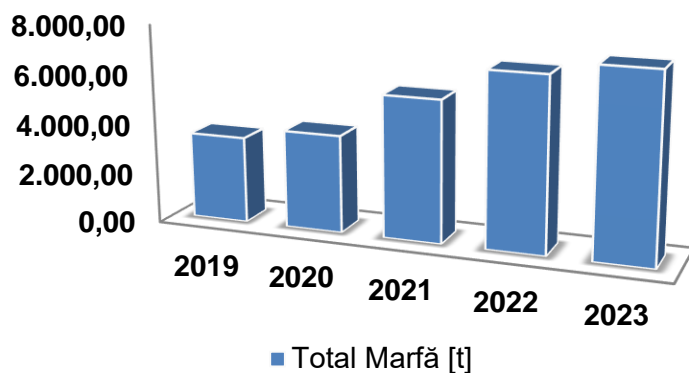


LRCL	2019	2020	2021	2022	2023
Total pasageri terminal	2.921.397	899.323	1.459.255	2.644.968	3.242.465
% Total pasageri terminal [an față de an]	5,00	-69,22	62,26	81,25	22,59



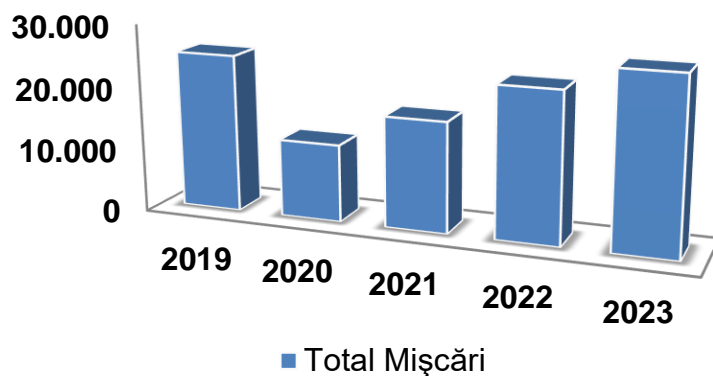
LRCL	2019	2020	2021	2022	2023
Total pasageri (cu TD)	2.924.460	901.988	1.465.177	2.648.525	3.242.138
% Total pasageri (cu TD) [an față de an]	4,95	-69,16	62,44	80,76	22,41

Graficul traficului de marfă pe LRCL în perioada (2019 – 2023)



LRCL	2019	2020	2021	2022	2023
Total Marfă [t]	3.456,72	3.904,22	5.670,00	6.935,37	7.417,67
% Total Marfă [an față de an]	15,73	12,95	45,23	22,32	6,95

Graficul mișcărilor pe LRCL în perioada (2019 – 2023)



LRCL	2019	2020	2021	2022	2023
Total mișcări	25.110	12.307	17.540	23.787	27.500
% Total mișcări [an față de an]	2,69	-50,99	42,52	35,62	15,61