

Situații statistice de aeroport pentru perioada 2017 – 2021

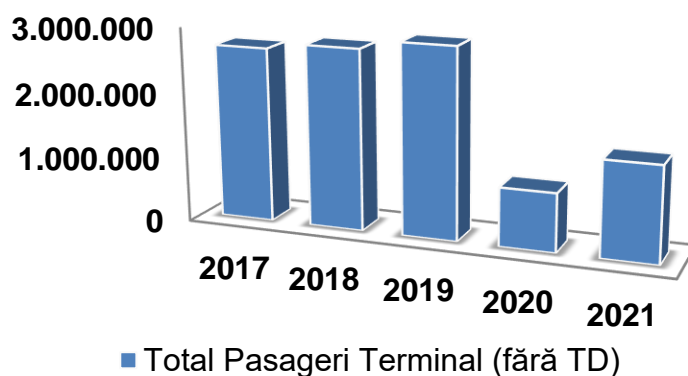
Aeroportul Internațional AVRAM IANCU CLUJ – NAPOCA (LRCL)

Traficul de pasageri/ marfă pe LRCL în perioada (2017 – 2021)

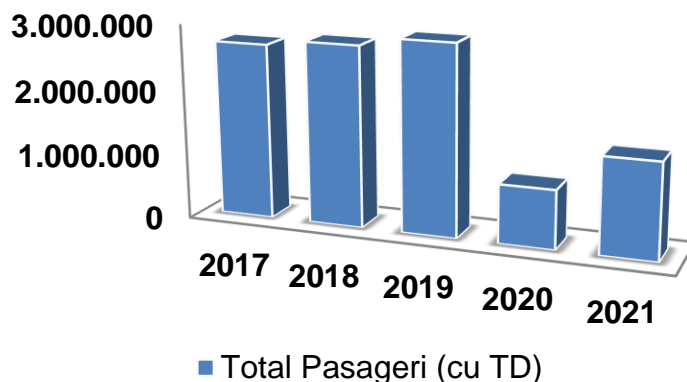
An	APT	Total mișcări	Total pasageri terminal (fără TD)	Total pasageri (cu TD)	Total marfă [tone]
2017	LRCL	25.144	2.688.731	2.699.629	2.927,50
2018	LRCL	24.453	2.782.401	2.786.547	2.986,91
2019	LRCL	25.110	2.921.397	2.924.460	3.456,72
2020	LRCL	12.307	899.323	901.988	3.904,22
2021	LRCL	17.540	1.459.255	1.465.177	5.670,00

TD = tranzit direct

Graficul traficului de pasageri pe LRCL în perioada (2017 – 2021)

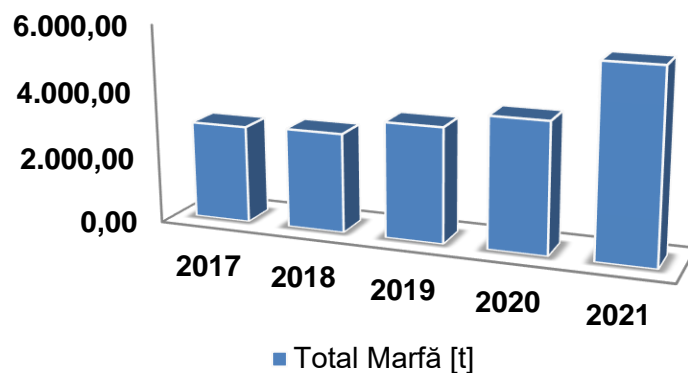


LRCL	2017	2018	2019	2020	2021
Total pasageri terminal	2.688.731	2.782.401	2.921.397	899.323	1.459.255
% Total pasageri terminal [an față de an]		3,48	5,00	-69,22	62,26



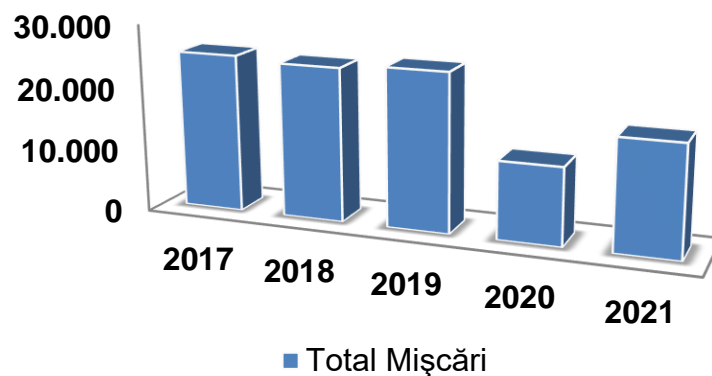
LRCL	2017	2018	2019	2020	2021
Total pasageri (cu TD)	2.699.629	2.786.547	2.924.460	901.988	1.465.177
% Total pasageri (cu TD) [an față de an]		3,22	4,95	-69,16	62,44

Graficul traficului de marfă pe LRCL în perioada (2017 – 2021)



LRCL	2017	2018	2019	2020	2021
Total Marfă [t]	2.927,50	2.986,91	3.456,72	3.904,22	5.670,00
% Total Marfă [an față de an]		2,03	15,73	12,95	45,23

Graficul mișcărilor pe LRCL în perioada (2017 – 2021)



LRCL	2017	2018	2019	2020	2021
Total mișcări	25.144	24.453	25.110	12.307	17.540
% Total mișcări [an față de an]		-2,75	2,69	-50,99	42,52