

Situații statistice de aeroport pentru perioada 2017 – 2021

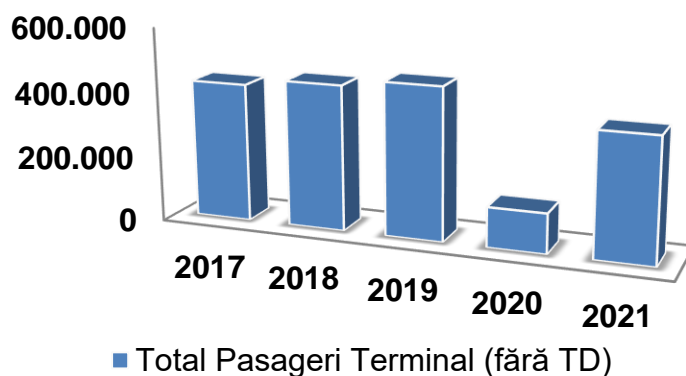
Aeroportul Internațional „GEORGE ENESCU” BACAU (LRBC)

Traficul de pasageri/ marfă pe LRBC în perioada (2017 – 2021)

An	APT	Total mișcări	Total pasageri terminal (fără TD)	Total pasageri (cu TD)	Total marfă [tone]
2017	LRBC	4.369	425.733	425.733	4,90
2018	LRBC	4.472	447.531	447.907	5,75
2019	LRBC	4.136	468.455	468.455	3,00
2020	LRBC	1.720	123.019	123.019	1,25
2021	LRBC	4.377	379.947	379.947	0,15

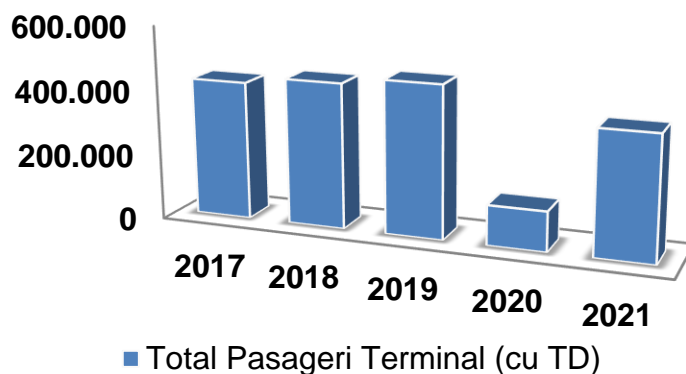
TD = tranzit direct

Graficul traficului de pasageri pe LRBC în perioada (2017 – 2021)



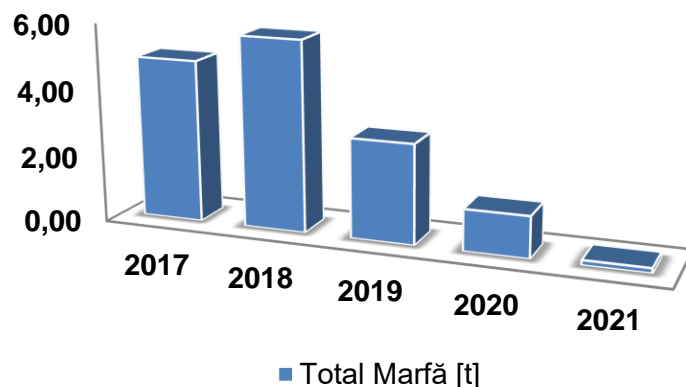
LRBC	2017	2018	2019	2020	2021
Total pasageri terminal	425.733	447.531	468.455	123.019	379.947
% Total pasageri terminal [an față de an]		5,12	4,68	-73,74	208,85

Graficul traficului de pasageri pe LRBC în perioada (2017 – 2021)



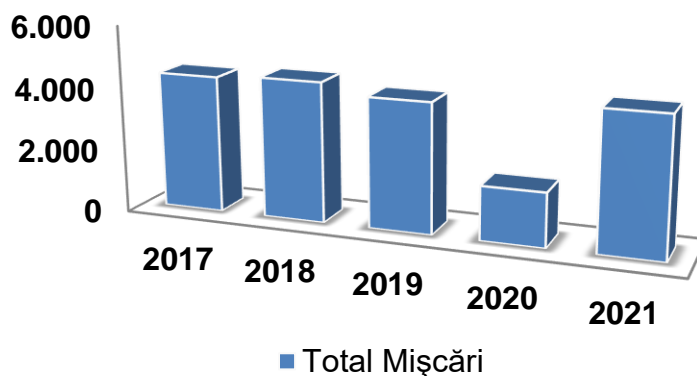
LRBC	2017	2018	2019	2020	2021
Total pasageri terminal	425.733	447.907	468.455	123.019	379.947
% Total pasageri terminal [an față de an]		5,21	4,68	-73,74	208,85

Graficul traficului de marfă pe LRBC în perioada (2017 – 2021)



LRBC	2017	2018	2019	2020	2021
Total Marfă [t]	4,90	5,75	3,00	1,25	0,15
% Total Marfă [an față de an]		17,35	-47,83	-58,33	-88,00

Graficul mișcărilor pe LRBC în perioada (2017 – 2021)



LRBC	2017	2018	2019	2020	2021
Total mișcări	4.369	4.472	4.136	1.720	4.377
% Total mișcări [an față de an]		2,36	-7,51	-58,41	154,48