

## Situații statistice de aeroport pentru perioada 2017 – 2021

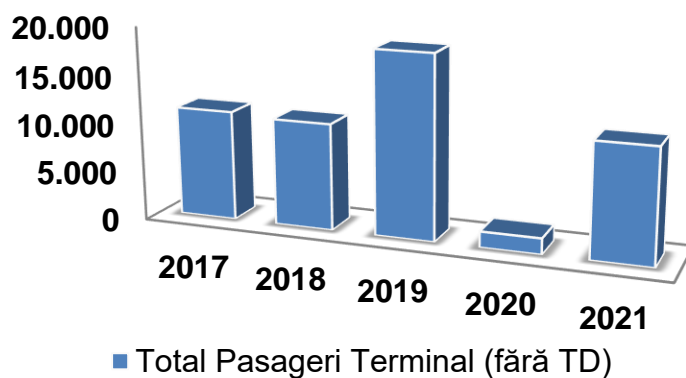
### Aeroportul Internațional Arad (LRAR)

#### Traficul de pasageri/ marfă pe LRAR în perioada (2017 – 2021)

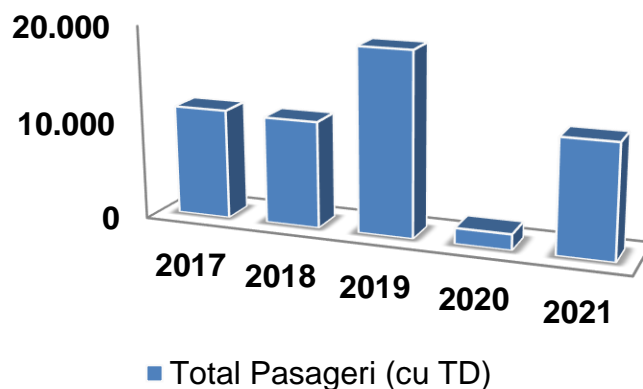
An	APT	Total mișcări	Total pasageri terminal (fără TD)	Total pasageri (cu TD)	Total marfă [tone]
2017	LRTR	3.164	11.295	11.309	1,61
2018	LRTR	2.908	10.953	10.975	48,67
2019	LRTR	3.688	18.802	18.888	3,50
2020	LRTR	2.662	1.631	1.632	79,60
2021	LRTR	3.712	11.667	11.667	15,10

TD = tranzit direct

#### Graficul traficului de pasageri pe LRAR în perioada (2017– 2021)

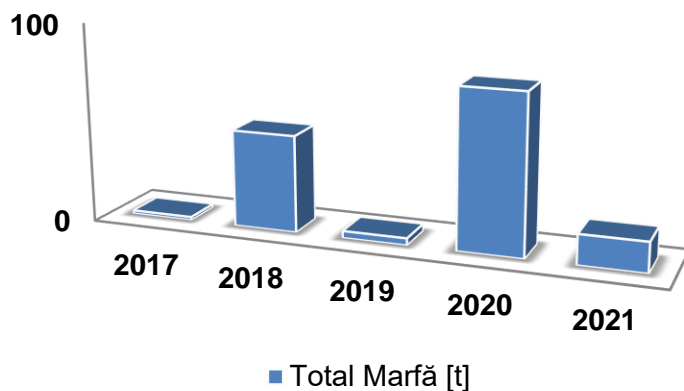


LRTR	2017	2018	2019	2020	2021
Total pasageri terminal	11.295	10.953	18.802	1.631	11.667
% Total pasageri terminal [an față de an]		-3,03	71,66	-91,33	615,33



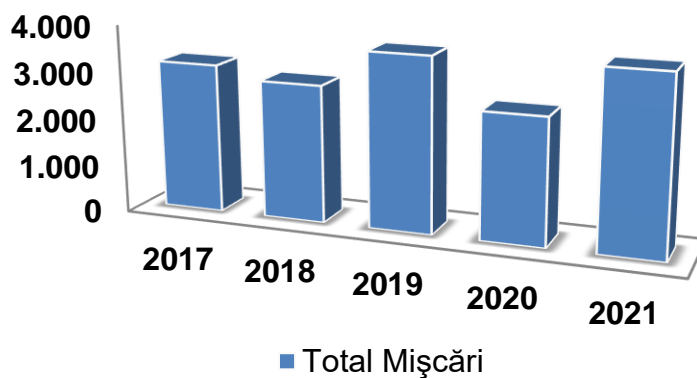
LRTR	2017	2018	2019	2020	2021
Total pasageri (cu TD)	11.309	10.975	18.888	1.632	11.667
% Total pasageri (cu TD) [an față de an]		-2,95	72,10	-91,36	614,89

### Graficul traficului de marfă pe LRAR în perioada (2017 – 2021)



LRTR	2017	2018	2019	2020	2021
Total Marfă [t]	1,61	48,67	3,5	79,6	15,1
% Total Marfă [an față de an]		2922,98	-92,81	2174,29	-81,03

### Graficul mișcărilor pe LRAR în perioada (2017 – 2021)



LRTR	2017	2018	2019	2020	2021
Total mișcări	3.164	2.908	3.688	2.662	3.712
% Total mișcări [an față de an]		-8,09	26,82	-27,82	39,44