

Situații statistice de aeroport pentru perioada 2014 – 2018

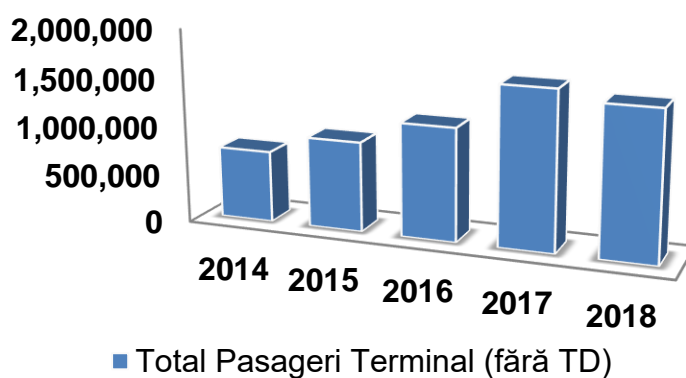
Aeroportul Internațional TIMIȘOARA -TRAIAN VUIA (LRTR)

Traficul de pasageri/ marfă pe LRTR în perioada (2014 – 2018)

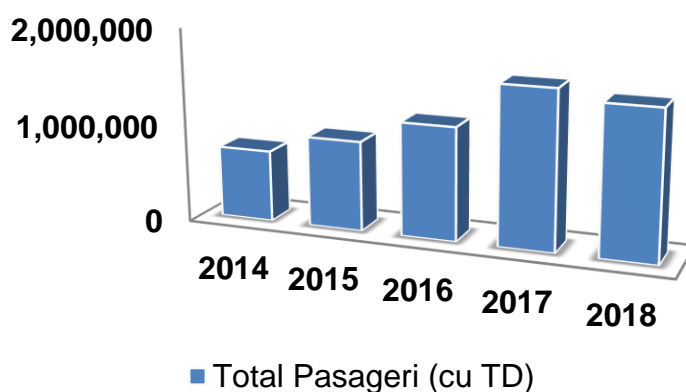
An	APT	Total mișcări	Total pasageri terminal (fără TD)	Total pasageri (cu TD)	Total marfă [tone]
2014	LRTR	10.255	734.568	735.100	1.898,28
2015	LRTR	11.997	923.570	925.319	2.594,70
2016	LRTR	14.158	1.160.167	1.162.531	3.868,51
2017	LRTR	17.808	1.621.529	1.622.797	4.586,30
2018	LRTR	17.224	1.517.309	1.518.074	5.939,24

TD = tranzit direct

Graficul traficului de pasageri pe LRTR în perioada (2014– 2018)

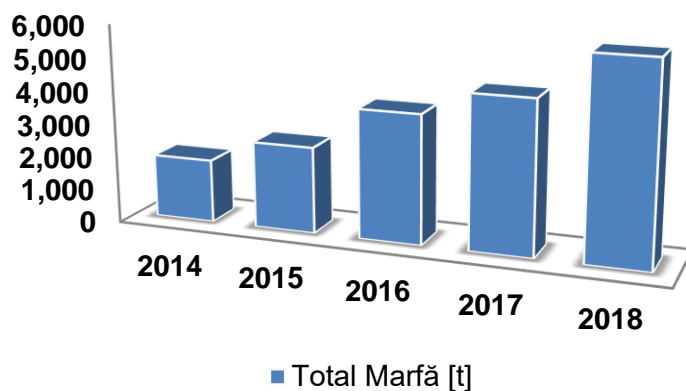


LRTR	2014	2015	2016	2017	2018
Total pasageri terminal	734.568	923.570	1.160.167	1.621.529	1.517.309
% Total pasageri terminal [an față de an]		25,73	25,62	39,77	-6,43



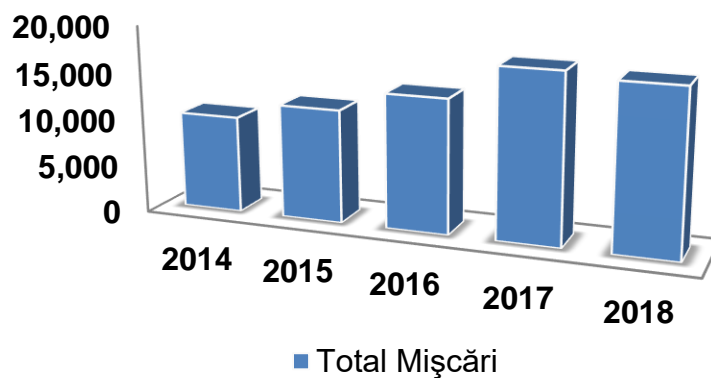
LRTR	2014	2015	2016	2017	2018
Total pasageri (cu TD)	735.100	925.319	1.162.531	1.622.797	1.518.074
% Total pasageri (cu TD) [an față de an]		25,88	25,64	39,59	-6,45

Graficul traficului de marfă pe LRTR în perioada (2014 – 2018)



LRTR	2014	2015	2016	2017	2018
Total Marfă [t]	1.898,28	2.594,70	3.868,51	4.586,30	5.939,24
% Total Marfă [an față de an]		36,69	49,09	18,55	29,50

Graficul mișcărilor pe LRTR în perioada (2014 – 2018)



LRTR	2014	2015	2016	2017	2018
Total mișcări	10.255	11.997	14.158	17.808	17.224
% Total mișcări [an față de an]		16,99	18,01	25,78	-3,28